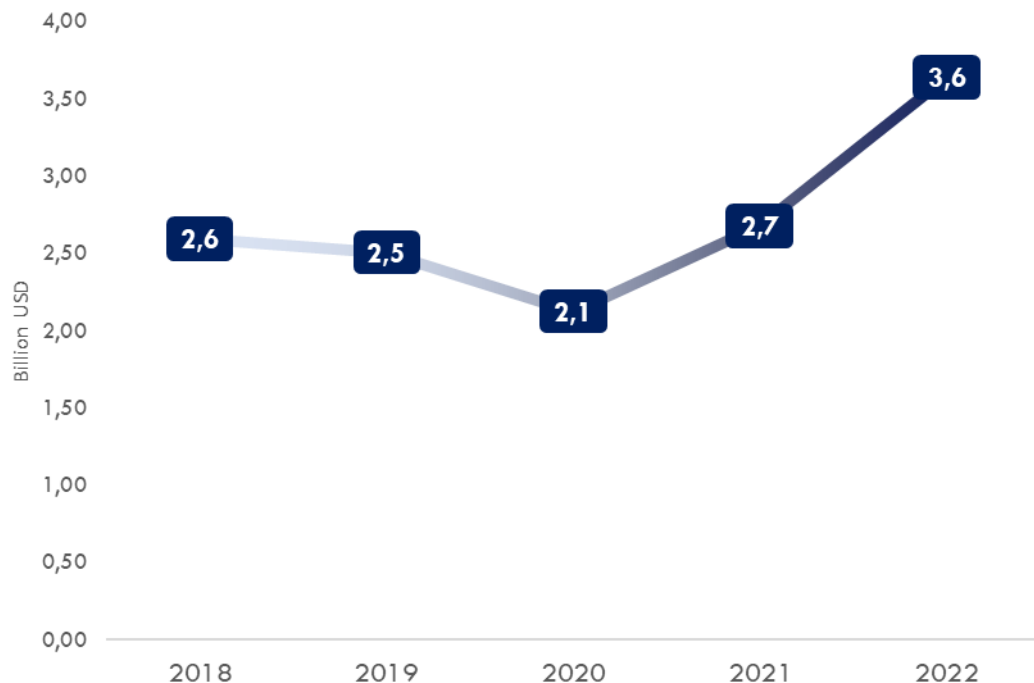




**4EIN**

Tornillos de acero  
Estados Unidos  
Informe de Comercio Exterior

# IMPORTACIONES

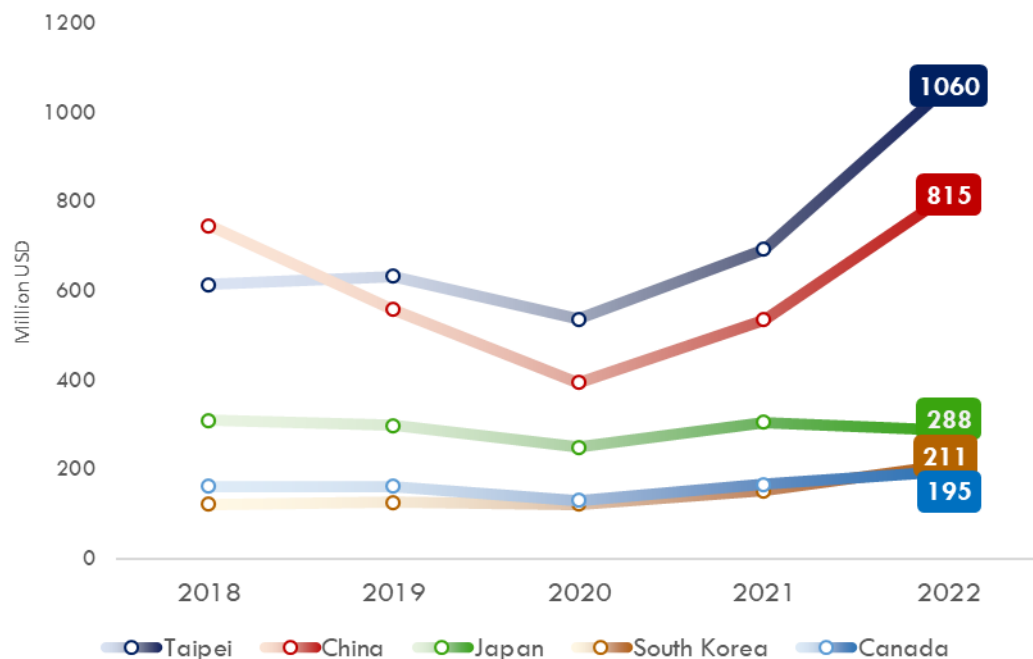


- Las importaciones de tornillos de acero de EE. UU. disminuyeron a 2.100 millones de dólares durante el período de la pandemia. Después de la pandemia aumentó un 71% en los dos años siguientes y alcanzó los 3.600 millones de dólares, alcanzando un nivel récord.



**4EIN**

# IMPORTACIONES



- Taipei, China, Japón, Corea del Sur y Canadá se encuentran entre los cinco primeros lugares en las importaciones de tornillos de acero de Estados Unidos.
- La mayor parte del aumento de las importaciones de tornillos de acero en Estados Unidos provino de Taipei y China. En los últimos dos años, las importaciones estadounidenses desde ambos países se duplicaron.
- Las importaciones procedentes de Japón, Corea del Sur y Canadá permanecieron estancadas durante este período.

# IMPORTACIONES

PRECIOS UNITARIOS DE IMPORTACIÓN DE TORNILLOS DE ACERO DE EE. UU. (\$/KG)					
	2018	2019	2020	2021	2022
World	3,1	3,2	3,2	3,4	3,7
Taipéi	3,0	3,0	3,1	3,5	4,3
Chino	2,1	2,1	1,9	2,4	2,5
Japón	5,3	5,8	5,7	4,9	4,1
Corea del Sur*	4,4	4,4	3,7	4,5	5,1
Canadá*	2,8	3,1	3,5	3,3	4,1
Alemania	8,2	6,9	7,1	6,7	6,6
India*	1,6	1,8	1,5	1,8	2,4
Tailandia*	2,9	2,8	2,7	3,1	4,3
México*	6,6	7,5	6,4	6,0	5,2
Italia	4,4	4,5	4,9	4,8	4,9

\*Los derechos de aduana son cero.

Para el resto de países se aplica un derecho de aduana del 2,9%.

- Los precios unitarios promedio en las importaciones de tornillos de acero de EE. UU. han variado entre \$3,1/KG y \$3,7/KG en los últimos cinco años.
- Después de la pandemia, los precios unitarios aumentaron.
- Las importaciones con los precios más bajos provinieron de India y China, entre los 10 principales países exportadores.

# IMPORTACIONES

## EJEMPLOS DE PROVEEDORES



CHINO



ALEMANIA



TWEER & LÖSENBECK



ITALIA



**FONTANA GRUPPO**  
FASTENING THE FUTURE



MALASIA



4EIN

# IMPORTACIONES



## DETALLES DEL PROVEEDOR DE MUESTRA

NOMBRE DE LA EMPRESA EXPORTADORA

WEBSITE

EMAIL

1 Tweer&Losembeck Gmbh www.tweer-loesenbeck.de email@tweer-loesenbeck.de

2 Joseph Dresselhaus Gmbh www.dresselhaus.de info@dresselhaus.de

3 Giessler Werner Gmbh www.werner-giessler.de info@werner-giessler.de

4 Kamax Gmbh Co Kg www.kamax.com purchasing@kamax.com

⋮

⋮

⋮

1564 XYZ Company

www.xyzcompany.com

purchasing@xyzcompany.com

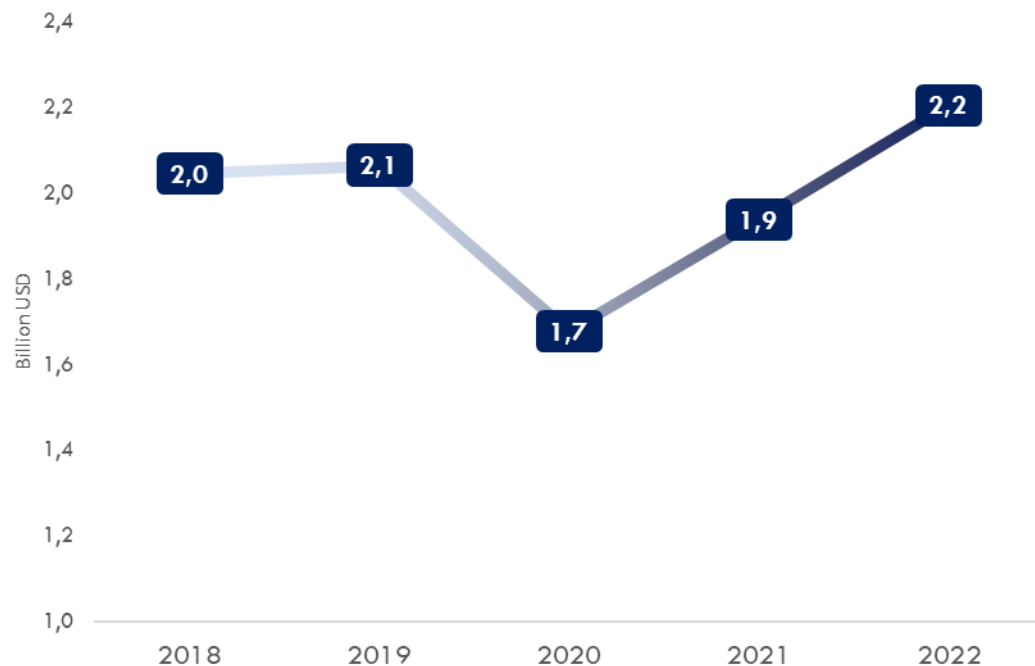
# IMPORTACIONES

## MUESTRA DE DETALLES BASADOS EN LA EMPRESA



	NOMBRE DE LA EMPRESA EXPORTADORA	PAÍS EXPORTADOR	PRODUCTO	CANTIDAD (KG)
1	ZHEJIANG SANLIN METALS PRODUCTS CO.	CHINO	Pernos tuercas	9356
2	ZHEJIANG SANLIN METALS PRODUCTS CO.	CHINO	Pernos tuercas	3456
3	EJOT GMBH & CO	ALEMANIA	Tornillo métrico	104
4	EJOT GMBH & CO	ALEMANIA	Tornillo métrico	567
	⋮	⋮	⋮	⋮
124	AOYAMA SEISAKUSHO CO.	JAPÓN	Aoyama Mfg	4530

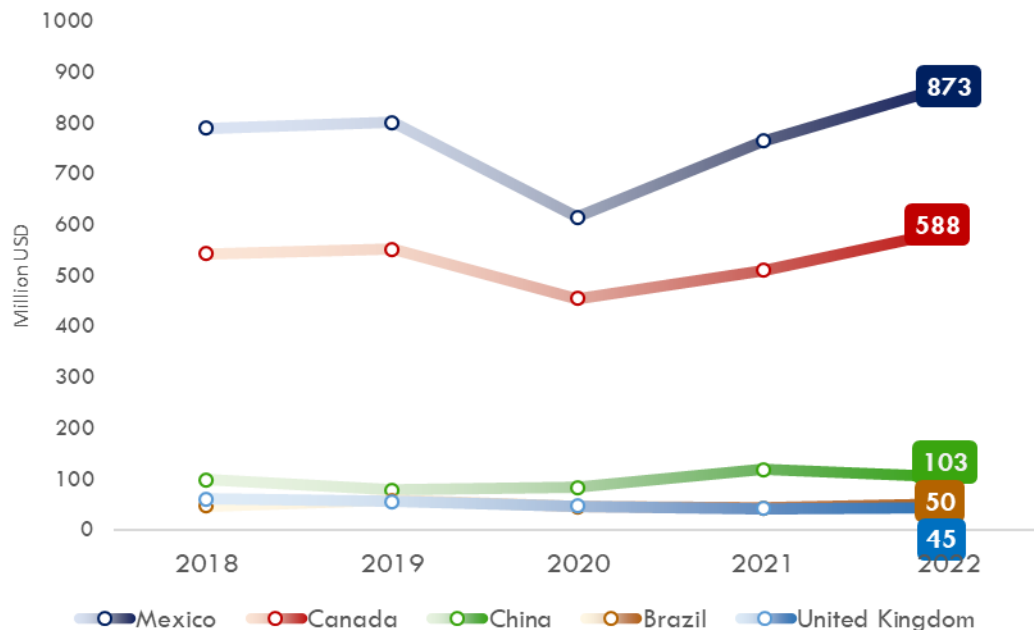
# EXPORTACIONES



- Las exportaciones de tornillos de acero de EE. UU. disminuyeron a 1.700 millones de dólares durante el período de la pandemia. Después de la pandemia aumentó un 31% en los dos años siguientes y alcanzó los 2.200 millones de dólares, alcanzando un nivel récord.



# EXPORTACIONES



- México, Canadá, China, Brasil y el Reino Unido se encuentran entre los cinco primeros en exportación de tornillos de acero de EE. UU.
- Sólo México representa un tercio de las exportaciones totales de tornillos de acero.
- La mayor parte del aumento de las exportaciones de tornillos de acero de Estados Unidos provino de México y Canadá. En los últimos dos años, las exportaciones de Estados Unidos a ambos países alcanzaron niveles récord.
- Las exportaciones a China, Brasil y Reino Unido permanecieron estancadas durante este período.

# EXPORTACIONES

PRECIOS UNITARIOS DE EXPORTACIÓN DE TORNILLOS DE ACERO DE EE.UU. (\$/KG)					
	2018	2019	2020	2021	2022
World	3,8	3,9	4,1	5,1	6,8
México*	5,4	5,7	5,9	6,5	6,4
Canadá*	1,7	1,7	1,7	2,4	4,2
Chino	9,8	15,8	11,1	9,6	10,6
Brasil	9,6	8,6	8,1	7,8	9,3
Reino Unido	11,1	15	18,1	13	27,3

\*Los derechos de aduana son cero.

China aplica el 8%, Brasil aplica el 16% y el Reino Unido aplica un arancel aduanero del 3,7%.

- Los precios unitarios promedio en las exportaciones de tornillos de acero de EE. UU. han variado entre \$3,8/KG y \$6,8/KG en los últimos 5 años.
- Después de la pandemia, los precios unitarios aumentaron.
- Entre los cinco principales países exportadores, las exportaciones con los precios más altos se realizaron al Reino Unido.

# EXPORTACIONES

## EJEMPLOS DE COMPRADORES



**Keller  
& Kalmbach**



**N STRONGHOLD**



**ITALVITI**  
VITERIA E BULLONERIA



**BUFAB**



**MARCOPOL**



# EXPORTACIONES



## ALEMANIA

## DETALLES DEL COMPRADOR DE MUESTRA

NOMBRE DE LA EMPRESA IMPORTADORA

WEBSITE

EMAIL

1 Tweer&Losembeck Gmbh [www.tweer-loesenbeck.de](http://www.tweer-loesenbeck.de) [email@tweer-loesenbeck.de](mailto:email@tweer-loesenbeck.de)

2 Joseph Dresselhaus Gmbh [www.dresselhaus.de](http://www.dresselhaus.de) [info@dresselhaus.de](mailto:info@dresselhaus.de)

3 Giessler Werner Gmbh [www.werner-giessler.de](http://www.werner-giessler.de) [info@werner-giessler.de](mailto:info@werner-giessler.de)

4 Kamax Gmbh Co Kg [www.kamax.com](http://www.kamax.com) [purchasing@kamax.com](mailto:purchasing@kamax.com)

⋮

⋮

⋮

1564 XYZ Company

[www.xyzcompany.com](http://www.xyzcompany.com)

[purchasing@xyzcompany.com](mailto:purchasing@xyzcompany.com)



# 4EIN

# EXPORTACIONES

## MUESTRA DE DETALLES BASADOS EN LA EMPRESA



	NOMBRE DE LA EMPRESA IMPORTADORA	PAÍS IMPORTADOR	PRODUCTO	CANTIDAD (KG)
1	ZHEJIANG SANLIN METALS PRODUCTS CO.	CHINO	Pernos tuercas	9356
2	ZHEJIANG SANLIN METALS PRODUCTS CO.	CHINO	Pernos tuercas	3456
3	EJOT GMBH & CO	ALEMANIA	Tornillo métrico	104
4	EJOT GMBH & CO	ALEMANIA	Tornillo métrico	567
	⋮	⋮	⋮	⋮
124	AOYAMA SEISAKUSHO CO.	JAPÓN	Aoyama Mfg	4530



**4EIN**

Tornillos de acero  
Estados Unidos  
Informe de Comercio Exterior